



# СТРАТЕГІЧНІ ПІДХОДИ ДО ФОРМУВАННЯ ВОДНОЇ ПОЛІТИКИ УКРАЇНИ

Володимир Білоконь  
Команда підтримки реформ,  
Мінприроди України

- ▶ Одна з «секторальних» стратегій відповідно до зобов'язань України, щодо виконання Угоди про Асоціацію між Україною та ЄС;
- ▶ Здійснюється на основі ведення постійного національного політичного водного діалогу;

Формується на основі наступних політичних чинників:

- ▶ Рамкової водної директиви ЄС 2000/60/ЕЕС;
- ▶ Конвенції ЄЕК ООН «Про охорону та використання транскордонних водотоків і міжнародних озер» та її Протоколу «Вода і здоров'я»
- ▶ Цілі 6 Стратегії сталого розвитку;

# СТРАТЕГІЯ ВОДНОЇ ПОЛІТИКИ

- ▶ **Забезпечення державою необхідної кількості водних ресурсів належної якості для відновлення, оздоровлення й безперервного розвитку водних та навколоводних екосистем, що буде гарантією стійкого й збалансованого задоволення потреб людини у безпечній питній воді, санітарії та стане основою сталого соціального та економічного розвитку країни**
- ▶ **Досягнення «доброго» стану водних об'єктів України**
- ▶ **Запровадження державою інтегрованого управління водними ресурсами за басейновим принципом та належного екологічного врядування в районах річкових басейнів з метою відновлення й сталого розвитку водо-ресурсного потенціалу України та природних водних екосистем**

## **СТРАТЕГІЧНІ ЦІЛІ ВОДНОЇ ПОЛІТИКИ**



## Вода

- Зрошення та осушення
- Водокористування (забір та скидання)
- Живлення екосистем
- Потрапляння ЗР з пилом та аерозолями на земну й водну поверхню

## Повітря

- Прояви зміни клімату
- Сільське господарство

## Земля

- Міста, забудовані землі
- Транспортні комунікації
- ПЗФ та екологічна мережа

## Енергія

- Гідроенергетика
- Охолодження енергетичних установок
- Біоенергетика

Держводагентство  
(поверхневі води)

Мінприроди

Держгеонадра  
(підземні води)

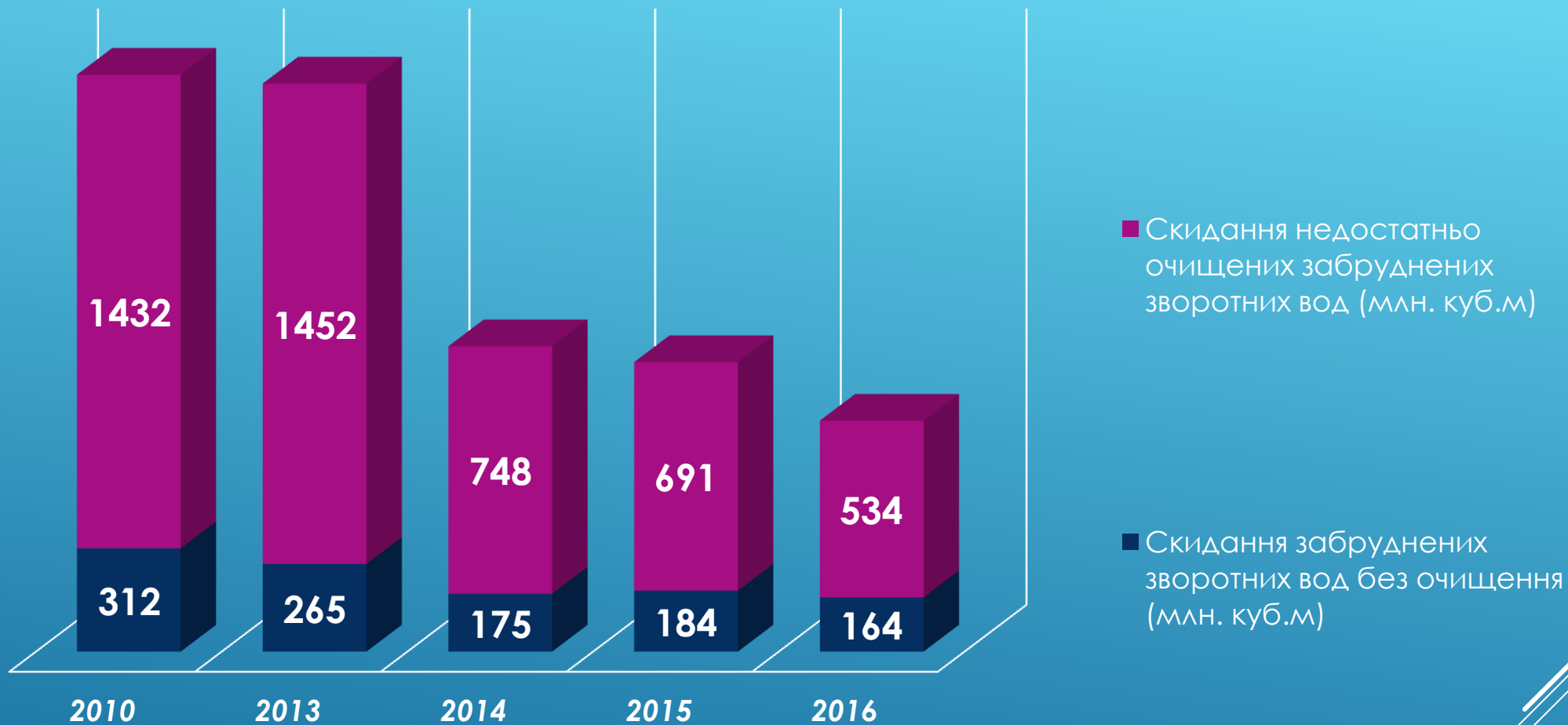


- ▶ Запобігання втратам питної води, заміна фізично та морально зношених мереж водопостачання;
- ▶ Мінімізація забруднення ґрунтових вод стічними водами, що потрапляють зі зношених та застарілих мереж водовідведення;
- ▶ Капіталоємність заходів з відновлення та перекладання.
- ▶ Соціальна відповідальність місцевих політиків та соціально-політична активність міської громади

## ЩОДО ЦЕНТРАЛІЗОВАНОГО ВОДОПОСТАЧАННЯ І ВОДОВІДВЕДЕННЯ

- ▶ Проблема з нітрогеном і фосфором
  - ▶ Локальні очисні споруди;
  - ▶ Доочищення (денітрифікація та хімічне вилучення фосфору);
  - ▶ Водойми для аерації (денітрифікації);
  - ▶ Зрошення стічними водами міст
- ▶ Проблеми з очисним мулом
  - ▶ Важкі метали та СОЗи;
  - ▶ Обезводнення мулу
  - ▶ Використання мулу для будівництва та сільського господарства

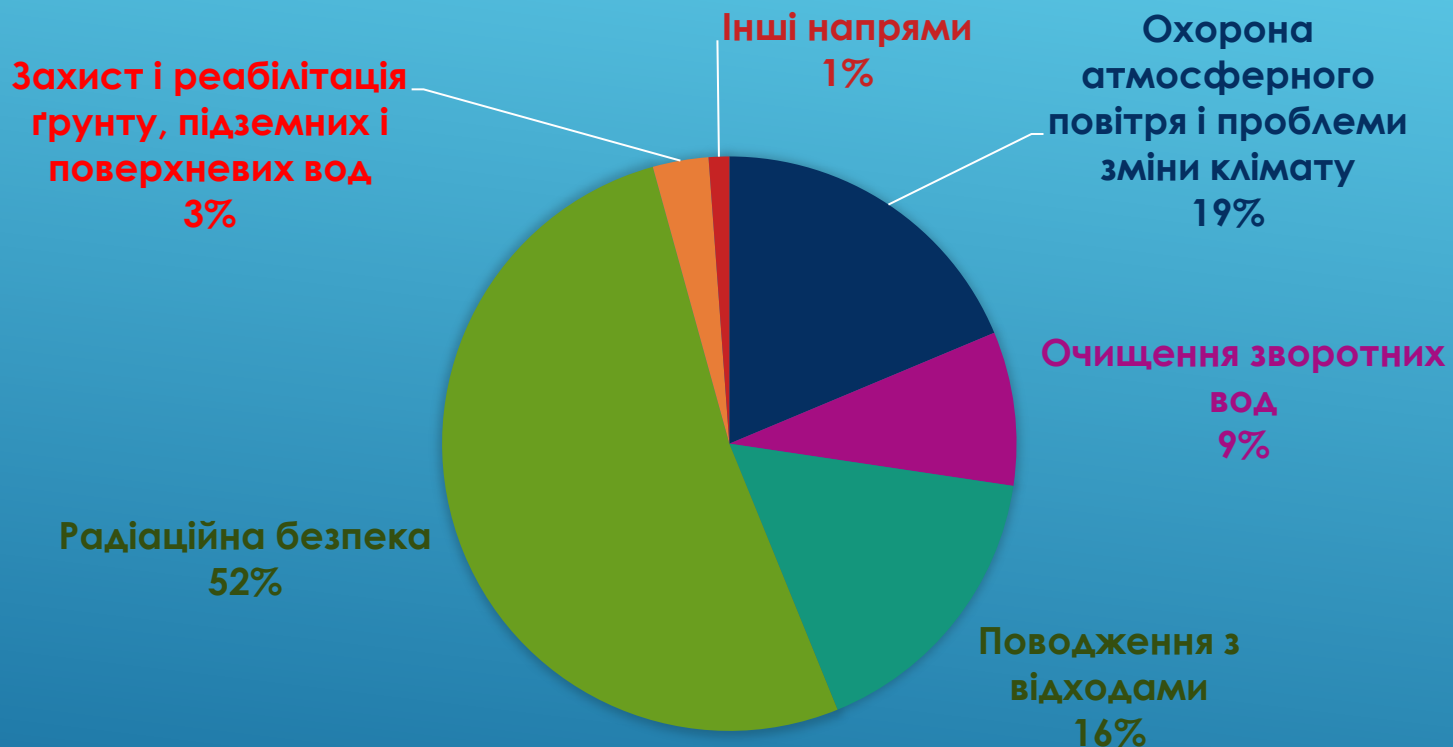
**ЩОДО СКИДАННЯ ЗАБРУДНЮЮЧИХ  
РЕЧОВИН У МІСЬКУ КАНАЛІЗАЦІЮ**



Обсяги скидання неочищених та недостатньо очищених зворотних вод в Україні

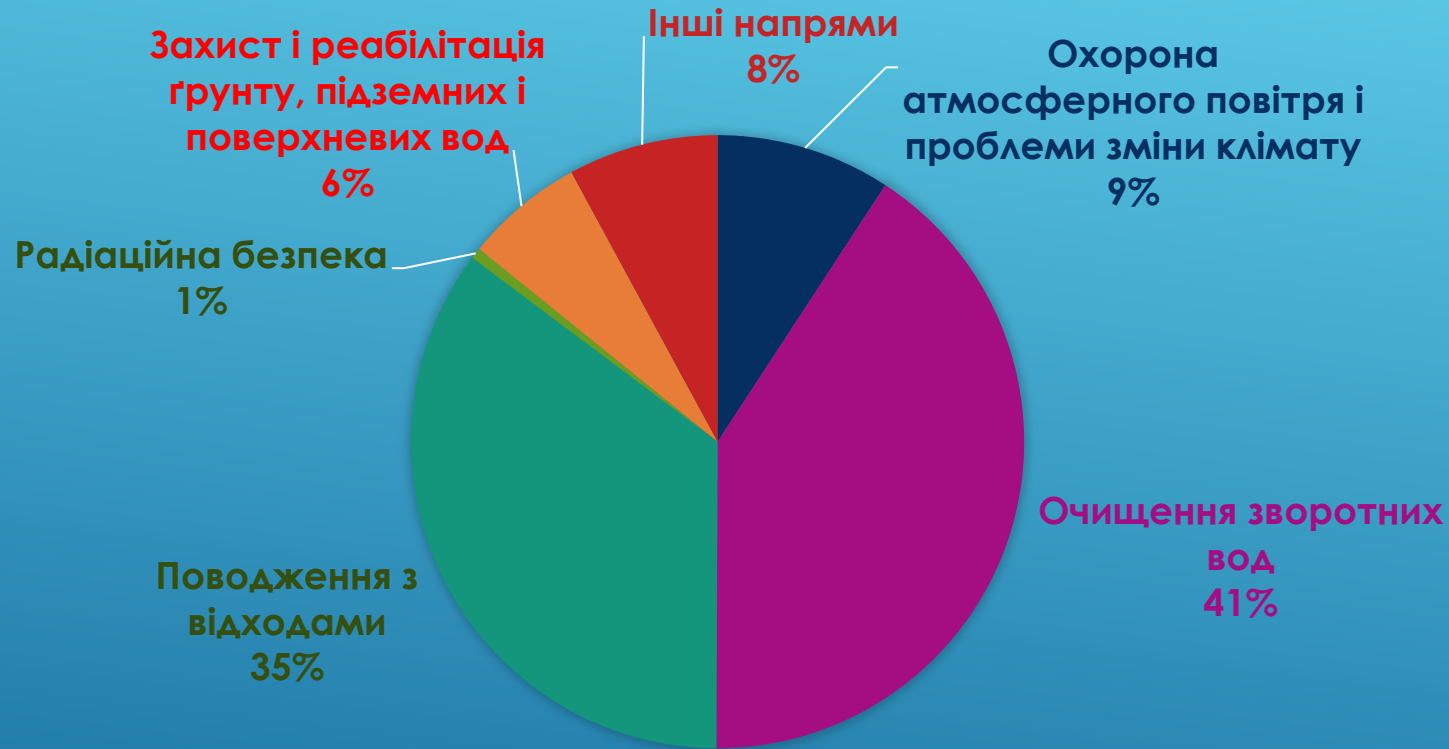


КАПІТАЛЬНІ ІНВЕСТИЦІЇ НА ОХОРОНУ НАВКОЛИШНЬОГО ПРИРОДНОГО  
СЕРЕДОВИЩА ЗА ВИДАМИ ПРИРОДООХОРОННИХ ЗАХОДІВ У 2016 Р. - 13390,5  
МЛН. ГРН.



ФІНАНСОВО-ЕКОНОМІЧНІ АСПЕКТИ - 1

ПОТОЧНІ ВИТРАТИ НА ОХОРОНУ НАВКОЛИШНЬОГО ПРИРОДНОГО  
СЕРЕДОВИЩА ЗА ВИДАМИ ПРИРОДООХОРОННИХ ЗАХОДІВ У 2016 р.- 19098,2  
млн. грн.



- ▶ 67,9 % власні кошти підприємств та організацій;
- ▶ 6% кошти державного та місцевих бюджетів;
- ▶ 26,1% - інші кошти

№ пп	Додаткові напрями витрат напряму «очищення зворотних вод»	Капітальні інвестиції (млн. грн.)	Поточні витрати (млн. грн.)
1	Запобігання утворенню забруднення за допомогою внесення змін у виробничий процес	140,8	1019,2
2	Системи каналізації	721,1	2304,9
3	Очищення зворотних вод від забруднюючих речовин	290,7	4198,7
4	Усунення теплового впливу	2,3	102,6
5	Аналітичні виміри, контроль, лабораторні дослідження і т.п.	3,8	90,2
6	Інші витрати	1,3	84,5

## СТРУКТУРА ВИТРАТ

- ▶ Надходження від водної ренти за спеціальне використання водних ресурсів у 2016 р. – 1397,8 млн. грн. (50% - державний бюджет і 50% - місцевий бюджет).
- ▶ Надходження від екологічного податку (за безпосереднє скидання забруднюючих речовин до водних об'єктів) – 142,3 млн. грн. (20% - державний бюджет і 80% місцевий бюджет).
- ▶ Складова від екологічного податку у ВВП
  - ▶ України – 0,16%,
  - ▶ середня у країнах ЄС – 2,4%.
- ▶ Загальний обсяг витрат державного та місцевого бюджетів за напрямом «очищення зворотних вод» майже у 1,2 рази перевищує суму зведених доходів, що надійшли до Державного бюджету України за справляння рентної плати за спеціальне водокористування та екологічного податку, отриманого за скидання забруднюючих речовин безпосередньо у водні об'єкти

## СПІВВІДНОШЕННЯ ДОХОДІВ І ВИТРАТ

- ▶ Підготовлено новий проект постанови Кабінету Міністрів України, що повністю відповідає вимогам РВД ЄС щодо моніторингу вод;
- ▶ Здійснено усі необхідні погодження з заінтересованими ЦОВВ;
- ▶ Проект документа готовий до подання на розгляд Кабінету Міністрів України
- ▶ Визначення водних масивів, оцінка здатності лабораторій

## МОНІТОРИНГ ВОД

**Дякую за увагу!**

**[v.bilokon@gmail.com](mailto:v.bilokon@gmail.com)**

**ЗАПРОШУЄМО ДО НАЦІОНАЛЬНОГО  
ВОДНОГО ДІАЛОГУ, УЧАСТЬ У ПРОЦЕСІ  
ПІДГОТОВКИ ПОЛІТИЧНИХ ДОКУМЕНТІВ ТА  
ПАРТНЕРСТВО ВІТАЮТЬСЯ !!!**